

居所変更実態調査 集計結果（R5年度）

2023/05/19

坂井地区広域連合

発送事業所数：51件

回収事業所数：47件

回収率：92.2%

(注1) 不正確な回答や無回答等がある場合、正確な集計結果となっていないおそれがあります。エクセルファイルに入力したデータを良くご確認ください。

(注2) グラフのレイアウト等を変更する場合は、エクセルファイル上のグラフを修正の上、このファイルに貼り直してください。

(注3) 構成比を示す表は、セルの赤色が濃いほど100%に近いことを示しています。

【居所変更実態調査】

調査の目的

- ・ 居所変更実態調査では、①過去1年間で施設・居住系サービスから居所を変更した方の人数や、②その理由等を把握します。
- ・ そして、調査の結果や、調査結果に基づいた関係者間での議論を通じて、施設・居住系サービスでの生活の継続性を高めるために必要な機能や、外部サービス資源との連携等を検討し、具体的な取組につなげていくことを目的としています。

調査の概要

- ・ アンケートは、施設・居住系サービスの管理者の方などにご回答いただきます。
- ・ 調査では、各施設・居住系サービスから過去1年間で居所を変更した方の人数と行先、居所変更の理由などを把握しますが、これは、「要介護者が、住み慣れた住まいで暮らし続けることができる」という、地域のビジョンを達成するために、各施設・居住系サービスに「どのような機能が必要か」を検討することが目的となっています。
- ・ 今後は、介護人材の確保が困難となる地域も多い中、地域の施設・居住系サービスで最後まで暮らし続けるために、「量の拡大」ではなく、どのような「機能の強化」が必要かを検討することが重要になるのではないかと考えています。


注目すべきポイント

- ・ 過去1年間で居所を変更した人と、死亡した人は、どの程度いるか？（どの程度の方が、最後までその施設等で暮らし続けることができたのか）
- ・ 居所を変更する理由として、多いものは何か？（どのような機能を強化することで、その施設等で暮らし続けることができるようになるのか）
- ・ 各施設・居住系サービスで、各医療処置を受けている人の人数はどの程度か？（各医療処置への対応が可能な施設・居住系サービスはどこか）

※ 特に居所を変更する理由や、必要な機能等については、アンケート調査の結果のみでなく、調査結果をもとに各施設・居住系サービスへのヒアリング調査などを通じて把握することが重要です。

過去1年間の退居・退所者に占める居所変更・死亡の割合

サービス種別	居所変更	死亡	合計
住宅型有料	14人	8人	22人
(n=3)	63.6%	36.4%	100.0%
軽費	34人	3人	37人
(n=3)	91.9%	8.1%	100.0%
サ高住	11人	6人	17人
(n=2)	64.7%	35.3%	100.0%
GH	46人	9人	55人
(n=13)	83.6%	16.4%	100.0%
特定	65人	25人	90人
(n=7)	72.2%	27.8%	100.0%
地密特定	0人	0人	0人
(n=0)	0.0%	0.0%	0.0%
老健	161人	99人	260人
(n=6)	61.9%	38.1%	100.0%
療養型・介護医療院	0人	0人	0人
(n=0)	0.0%	0.0%	0.0%
特養	15人	86人	101人
(n=5)	14.9%	85.1%	100.0%
地密特養	13人	59人	72人
(n=8)	18.1%	81.9%	100.0%
合計	359人	295人	654人
(n=47)	54.9%	45.1%	100.0%



注目すべきポイント

・看取りまでできているのはどの住まいか？

過去1年間の住宅型有料老人ホームの入居及び退居の流れ

新規入居

21人

【住宅型有料】

3施設
61室

退居

22人

居所変更

14人(63.6%)

死亡

8人(36.4%)

入居前	市区町村内	市区町村外	合計
自宅	12人 57.1%	2人 9.5%	14人 66.7%
住宅型有料	3人 14.3%	0人 0.0%	3人 14.3%
軽費	1人 4.8%	0人 0.0%	1人 4.8%
サ高住	0人 0.0%	0人 0.0%	0人 0.0%
GH	0人 0.0%	0人 0.0%	0人 0.0%
特定	0人 0.0%	0人 0.0%	0人 0.0%
地密特定	0人 0.0%	0人 0.0%	0人 0.0%
老健	1人 4.8%	0人 0.0%	1人 4.8%
療養型・ 介護医療院	0人 0.0%	0人 0.0%	0人 0.0%
特養	0人 0.0%	0人 0.0%	0人 0.0%
地密特養	0人 0.0%	0人 0.0%	0人 0.0%
その他	2人 9.5%	0人 0.0%	2人 9.5%
把握していない			0人 0.0%
合計	19人 90.5%	2人 9.5%	21人 100.0%

変更後	市区町村内	市区町村外	合計
自宅	2人 14.3%	0人 0.0%	2人 14.3%
住宅型有料	0人 0.0%	0人 0.0%	0人 0.0%
軽費	0人 0.0%	0人 0.0%	0人 0.0%
サ高住	0人 0.0%	0人 0.0%	0人 0.0%
GH	0人 0.0%	0人 0.0%	0人 0.0%
特定	0人 0.0%	0人 0.0%	0人 0.0%
地密特定	0人 0.0%	0人 0.0%	0人 0.0%
老健	0人 0.0%	0人 0.0%	0人 0.0%
療養型・ 介護医療院	0人 0.0%	0人 0.0%	0人 0.0%
その他の 医療機関	3人 21.4%	0人 0.0%	3人 21.4%
特養	7人 50.0%	0人 0.0%	7人 50.0%
地密特養	1人 7.1%	0人 0.0%	1人 7.1%
その他	1人 7.1%	0人 0.0%	1人 7.1%
把握していない			0人 0.0%
合計	14人 100.0%	0人 0.0%	14人 100.0%

過去1年間の軽費老人ホームの入居及び退居の流れ

新規入居

31人

【軽費老人ホーム】

3施設
127室

入居前	市区町村内	市区町村外	合計
自宅	22人 71.0%	6人 19.4%	28人 90.3%
住宅型有料	0人 0.0%	0人 0.0%	0人 0.0%
軽費	0人 0.0%	0人 0.0%	0人 0.0%
サ高住	0人 0.0%	0人 0.0%	0人 0.0%
GH	0人 0.0%	0人 0.0%	0人 0.0%
特定	0人 0.0%	0人 0.0%	0人 0.0%
地密特定	0人 0.0%	0人 0.0%	0人 0.0%
老健	1人 3.2%	1人 3.2%	2人 6.5%
療養型・ 介護医療院	0人 0.0%	0人 0.0%	0人 0.0%
特養	0人 0.0%	0人 0.0%	0人 0.0%
地密特養	0人 0.0%	0人 0.0%	0人 0.0%
その他	1人 3.2%	0人 0.0%	1人 3.2%
把握していない			0人 0.0%
合計	24人 77.4%	7人 22.6%	31人 100.0%

退居

37人

居所変更

34人(91.9%)

死亡

3人(8.1%)

変更後	市区町村内	市区町村外	合計
自宅	7人 20.6%	1人 2.9%	8人 23.5%
住宅型有料	0人 0.0%	0人 0.0%	0人 0.0%
軽費	1人 2.9%	1人 2.9%	2人 5.9%
サ高住	1人 2.9%	1人 2.9%	2人 5.9%
GH	0人 0.0%	0人 0.0%	0人 0.0%
特定	1人 2.9%	0人 0.0%	1人 2.9%
地密特定	0人 0.0%	0人 0.0%	0人 0.0%
老健	3人 8.8%	0人 0.0%	3人 8.8%
療養型・ 介護医療院	0人 0.0%	0人 0.0%	0人 0.0%
その他の 医療機関	3人 8.8%	8人 23.5%	11人 32.4%
特養	6人 17.6%	0人 0.0%	6人 17.6%
地密特養	0人 0.0%	0人 0.0%	0人 0.0%
その他	1人 2.9%	0人 0.0%	1人 2.9%
把握していない			0人 0.0%
合計	23人 67.6%	11人 32.4%	34人 100.0%

過去1年間のサービス付き高齢者向け住宅の入居及び退居の流れ

新規入居

12人

【サ高住】

2施設
63戸

退居

17人

居所変更

11人(64.7%)

死亡
6人(35.3%)

入居前	市区町村内	市区町村外	合計
自宅	10人 83.3%	0人 0.0%	10人 83.3%
住宅型有料	0人 0.0%	0人 0.0%	0人 0.0%
軽費	0人 0.0%	0人 0.0%	0人 0.0%
サ高住	0人 0.0%	0人 0.0%	0人 0.0%
GH	0人 0.0%	0人 0.0%	0人 0.0%
特定	0人 0.0%	0人 0.0%	0人 0.0%
地密特定	0人 0.0%	0人 0.0%	0人 0.0%
老健	0人 0.0%	0人 0.0%	0人 0.0%
療養型・ 介護医療院	0人 0.0%	0人 0.0%	0人 0.0%
特養	0人 0.0%	0人 0.0%	0人 0.0%
地密特養	0人 0.0%	0人 0.0%	0人 0.0%
その他	2人 16.7%	0人 0.0%	2人 16.7%
把握していない			0人 0.0%
合計	12人 100.0%	0人 0.0%	12人 100.0%

変更後	市区町村内	市区町村外	合計
自宅	0人 0.0%	1人 9.1%	1人 9.1%
住宅型有料	2人 18.2%	0人 0.0%	2人 18.2%
軽費	0人 0.0%	0人 0.0%	0人 0.0%
サ高住	0人 0.0%	0人 0.0%	0人 0.0%
GH	1人 9.1%	0人 0.0%	1人 9.1%
特定	0人 0.0%	0人 0.0%	0人 0.0%
地密特定	0人 0.0%	0人 0.0%	0人 0.0%
老健	0人 0.0%	0人 0.0%	0人 0.0%
療養型・ 介護医療院	0人 0.0%	0人 0.0%	0人 0.0%
その他の 医療機関	2人 18.2%	0人 0.0%	2人 18.2%
特養	1人 9.1%	0人 0.0%	1人 9.1%
地密特養	3人 27.3%	0人 0.0%	3人 27.3%
その他	1人 9.1%	0人 0.0%	1人 9.1%
把握していない			0人 0.0%
合計	10人 90.9%	1人 9.1%	11人 100.0%

過去1年間のグループホームの入所及び退所の流れ

新規入所

55人

【グループホーム】

13施設
定員189人

入所前	市区町村内	市区町村外	合計
自宅	41人 74.5%	0人 0.0%	41人 74.5%
住宅型有料	1人 1.8%	0人 0.0%	1人 1.8%
軽費	0人 0.0%	0人 0.0%	0人 0.0%
サ高住	0人 0.0%	0人 0.0%	0人 0.0%
GH	0人 0.0%	0人 0.0%	0人 0.0%
特定	0人 0.0%	0人 0.0%	0人 0.0%
地密特定	0人 0.0%	0人 0.0%	0人 0.0%
老健	6人 10.9%	0人 0.0%	6人 10.9%
療養型・ 介護医療院	0人 0.0%	0人 0.0%	0人 0.0%
特養	0人 0.0%	0人 0.0%	0人 0.0%
地密特養	0人 0.0%	0人 0.0%	0人 0.0%
その他	4人 7.3%	3人 5.5%	7人 12.7%
把握していない			0人 0.0%
合計	52人 94.5%	3人 5.5%	55人 100.0%

退所

55人

居所変更

46人(83.6%)

死亡

9人(16.4%)

変更後	市区町村内	市区町村外	合計
自宅	3人 6.5%	0人 0.0%	3人 6.5%
住宅型有料	0人 0.0%	0人 0.0%	0人 0.0%
軽費	0人 0.0%	0人 0.0%	0人 0.0%
サ高住	0人 0.0%	0人 0.0%	0人 0.0%
GH	1人 2.2%	1人 2.2%	2人 4.3%
特定	2人 4.3%	0人 0.0%	2人 4.3%
地密特定	0人 0.0%	0人 0.0%	0人 0.0%
老健	6人 13.0%	0人 0.0%	6人 13.0%
療養型・ 介護医療院	0人 0.0%	1人 2.2%	1人 2.2%
その他の 医療機関	15人 32.6%	8人 17.4%	23人 50.0%
特養	2人 4.3%	0人 0.0%	2人 4.3%
地密特養	3人 6.5%	0人 0.0%	3人 6.5%
その他	3人 6.5%	0人 0.0%	3人 6.5%
把握していない			1人 2.2%
合計	35人 76.1%	10人 21.7%	46人 100.0%

過去1年間の特定施設の入所及び退所の流れ

新規入所

83人

【特定施設】

7施設
定員324人

退所

90人

居所変更

65人(72.2%)

死亡

25人(27.8%)

入所前	市区町村内	市区町村外	合計
自宅	34人 41.0%	7人 8.4%	41人 49.4%
住宅型有料	0人 0.0%	0人 0.0%	0人 0.0%
軽費	3人 3.6%	0人 0.0%	3人 3.6%
サ高住	4人 4.8%	0人 0.0%	4人 4.8%
GH	3人 3.6%	0人 0.0%	3人 3.6%
特定	1人 1.2%	1人 1.2%	2人 2.4%
地密特定	0人 0.0%	0人 0.0%	0人 0.0%
老健	6人 7.2%	0人 0.0%	6人 7.2%
療養型・ 介護医療院	0人 0.0%	0人 0.0%	0人 0.0%
特養	1人 1.2%	0人 0.0%	1人 1.2%
地密特養	0人 0.0%	0人 0.0%	0人 0.0%
その他	20人 24.1%	3人 3.6%	23人 27.7%
把握していない			0人 0.0%
合計	72人 86.7%	11人 13.3%	83人 100.0%

変更後	市区町村内	市区町村外	合計
自宅	1人 1.5%	0人 0.0%	1人 1.5%
住宅型有料	0人 0.0%	0人 0.0%	0人 0.0%
軽費	0人 0.0%	0人 0.0%	0人 0.0%
サ高住	1人 1.5%	0人 0.0%	1人 1.5%
GH	0人 0.0%	0人 0.0%	0人 0.0%
特定	2人 3.1%	0人 0.0%	2人 3.1%
地密特定	0人 0.0%	0人 0.0%	0人 0.0%
老健	7人 10.8%	0人 0.0%	7人 10.8%
療養型・ 介護医療院	2人 3.1%	2人 3.1%	4人 6.2%
その他の 医療機関	33人 50.8%	2人 3.1%	35人 53.8%
特養	5人 7.7%	2人 3.1%	7人 10.8%
地密特養	2人 3.1%	0人 0.0%	2人 3.1%
その他	1人 1.5%	5人 7.7%	6人 9.2%
把握していない			0人 0.0%
合計	54人 83.1%	11人 16.9%	65人 100.0%

過去1年間の地域密着型特定施設の入所及び退所の流れ

新規入所

0人

【地密特定】

0施設
定員0人

退所

0人

死亡
↓
0人(0.0%)

居所変更

0人(0.0%)

入所前	市区町村内	市区町村外	合計
自宅	0人 0.0%	0人 0.0%	0人 0.0%
住宅型有料	0人 0.0%	0人 0.0%	0人 0.0%
軽費	0人 0.0%	0人 0.0%	0人 0.0%
サ高住	0人 0.0%	0人 0.0%	0人 0.0%
GH	0人 0.0%	0人 0.0%	0人 0.0%
特定	0人 0.0%	0人 0.0%	0人 0.0%
地密特定	0人 0.0%	0人 0.0%	0人 0.0%
老健	0人 0.0%	0人 0.0%	0人 0.0%
療養型・ 介護医療院	0人 0.0%	0人 0.0%	0人 0.0%
特養	0人 0.0%	0人 0.0%	0人 0.0%
地密特養	0人 0.0%	0人 0.0%	0人 0.0%
その他	0人 0.0%	0人 0.0%	0人 0.0%
把握していない			0人 0.0%
合計	0人 0.0%	0人 0.0%	0人 0.0%

変更後	市区町村内	市区町村外	合計
自宅	0人 0.0%	0人 0.0%	0人 0.0%
住宅型有料	0人 0.0%	0人 0.0%	0人 0.0%
軽費	0人 0.0%	0人 0.0%	0人 0.0%
サ高住	0人 0.0%	0人 0.0%	0人 0.0%
GH	0人 0.0%	0人 0.0%	0人 0.0%
特定	0人 0.0%	0人 0.0%	0人 0.0%
地密特定	0人 0.0%	0人 0.0%	0人 0.0%
老健	0人 0.0%	0人 0.0%	0人 0.0%
療養型・ 介護医療院	0人 0.0%	0人 0.0%	0人 0.0%
その他の 医療機関	0人 0.0%	0人 0.0%	0人 0.0%
特養	0人 0.0%	0人 0.0%	0人 0.0%
地密特養	0人 0.0%	0人 0.0%	0人 0.0%
その他	0人 0.0%	0人 0.0%	0人 0.0%
把握していない			0人 0.0%
合計	0人 0.0%	0人 0.0%	0人 0.0%

過去1年間の介護老人保健施設の入所及び退所の流れ

新規入所

258人

【老健】

6施設
定員404人

退所

260人

居所変更

161人(61.9%)

死亡

99人(38.1%)

入所前	市区町村内	市区町村外	合計
自宅	122人 47.3%	5人 1.9%	127人 49.2%
住宅型有料	0人 0.0%	0人 0.0%	0人 0.0%
軽費	2人 0.8%	0人 0.0%	2人 0.8%
サ高住	0人 0.0%	1人 0.4%	1人 0.4%
GH	5人 1.9%	0人 0.0%	5人 1.9%
特定	7人 2.7%	0人 0.0%	7人 2.7%
地密特定	0人 0.0%	0人 0.0%	0人 0.0%
老健	1人 0.4%	0人 0.0%	1人 0.4%
療養型・ 介護医療院	0人 0.0%	0人 0.0%	0人 0.0%
特養	0人 0.0%	0人 0.0%	0人 0.0%
地密特養	1人 0.4%	0人 0.0%	1人 0.4%
その他	112人 43.4%	2人 0.8%	114人 44.2%
把握していない			0人 0.0%
合計	250人 96.9%	8人 3.1%	258人 100.0%

変更後	市区町村内	市区町村外	合計
自宅	47人 29.2%	3人 1.9%	50人 31.1%
住宅型有料	0人 0.0%	0人 0.0%	0人 0.0%
軽費	3人 1.9%	0人 0.0%	3人 1.9%
サ高住	1人 0.6%	0人 0.0%	1人 0.6%
GH	6人 3.7%	0人 0.0%	6人 3.7%
特定	9人 5.6%	0人 0.0%	9人 5.6%
地密特定	0人 0.0%	0人 0.0%	0人 0.0%
老健	0人 0.0%	0人 0.0%	0人 0.0%
療養型・ 介護医療院	0人 0.0%	0人 0.0%	0人 0.0%
その他の 医療機関	35人 21.7%	19人 11.8%	54人 33.5%
特養	11人 6.8%	0人 0.0%	11人 6.8%
地密特養	0人 0.0%	0人 0.0%	0人 0.0%
その他	27人 16.8%	0人 0.0%	27人 16.8%
把握していない			0人 0.0%
合計	139人 86.3%	22人 13.7%	161人 100.0%

過去1年間の介護療養型医療施設・介護医療院の入所及び退所の流れ

新規入所

0人

【療養型等】

0施設
定員0人

退所

0人

死亡
↓
0人(0.0%)

居所変更

0人(0.0%)

入所前	市区町村内	市区町村外	合計
自宅	0人 0.0%	0人 0.0%	0人 0.0%
住宅型有料	0人 0.0%	0人 0.0%	0人 0.0%
軽費	0人 0.0%	0人 0.0%	0人 0.0%
サ高住	0人 0.0%	0人 0.0%	0人 0.0%
GH	0人 0.0%	0人 0.0%	0人 0.0%
特定	0人 0.0%	0人 0.0%	0人 0.0%
地密特定	0人 0.0%	0人 0.0%	0人 0.0%
老健	0人 0.0%	0人 0.0%	0人 0.0%
療養型・ 介護医療院	0人 0.0%	0人 0.0%	0人 0.0%
特養	0人 0.0%	0人 0.0%	0人 0.0%
地密特養	0人 0.0%	0人 0.0%	0人 0.0%
その他	0人 0.0%	0人 0.0%	0人 0.0%
把握していない			0人 0.0%
合計	0人 0.0%	0人 0.0%	0人 0.0%

変更後	市区町村内	市区町村外	合計
自宅	0人 0.0%	0人 0.0%	0人 0.0%
住宅型有料	0人 0.0%	0人 0.0%	0人 0.0%
軽費	0人 0.0%	0人 0.0%	0人 0.0%
サ高住	0人 0.0%	0人 0.0%	0人 0.0%
GH	0人 0.0%	0人 0.0%	0人 0.0%
特定	0人 0.0%	0人 0.0%	0人 0.0%
地密特定	0人 0.0%	0人 0.0%	0人 0.0%
老健	0人 0.0%	0人 0.0%	0人 0.0%
療養型・ 介護医療院	0人 0.0%	0人 0.0%	0人 0.0%
その他の 医療機関	0人 0.0%	0人 0.0%	0人 0.0%
特養	0人 0.0%	0人 0.0%	0人 0.0%
地密特養	0人 0.0%	0人 0.0%	0人 0.0%
その他	0人 0.0%	0人 0.0%	0人 0.0%
把握していない			0人 0.0%
合計	0人 0.0%	0人 0.0%	0人 0.0%

過去1年間の特別養護老人ホームの入所及び退所の流れ

新規入所

94人

入所前	市区町村内	市区町村外	合計
自宅	30人 31.9%	1人 1.1%	31人 33.0%
住宅型有料	4人 4.3%	0人 0.0%	4人 4.3%
軽費	0人 0.0%	0人 0.0%	0人 0.0%
サ高住	0人 0.0%	0人 0.0%	0人 0.0%
GH	2人 2.1%	0人 0.0%	2人 2.1%
特定	2人 2.1%	0人 0.0%	2人 2.1%
地密特定	0人 0.0%	0人 0.0%	0人 0.0%
老健	6人 6.4%	0人 0.0%	6人 6.4%
療養型・ 介護医療院	0人 0.0%	0人 0.0%	0人 0.0%
特養	0人 0.0%	0人 0.0%	0人 0.0%
地密特養	0人 0.0%	0人 0.0%	0人 0.0%
その他	43人 45.7%	6人 6.4%	49人 52.1%
把握していない			0人 0.0%
合計	87人 92.6%	7人 7.4%	94人 100.0%

【特養】

5施設
定員315人

退所

101人

死亡
↓
86人(85.1%)

居所変更

15人(14.9%)

変更後	市区町村内	市区町村外	合計
自宅	0人 0.0%	0人 0.0%	0人 0.0%
住宅型有料	0人 0.0%	0人 0.0%	0人 0.0%
軽費	0人 0.0%	0人 0.0%	0人 0.0%
サ高住	0人 0.0%	0人 0.0%	0人 0.0%
GH	0人 0.0%	0人 0.0%	0人 0.0%
特定	1人 6.7%	0人 0.0%	1人 6.7%
地密特定	0人 0.0%	0人 0.0%	0人 0.0%
老健	1人 6.7%	0人 0.0%	1人 6.7%
療養型・ 介護医療院	0人 0.0%	1人 6.7%	1人 6.7%
その他の 医療機関	10人 66.7%	1人 6.7%	11人 73.3%
特養	0人 0.0%	1人 6.7%	1人 6.7%
地密特養	0人 0.0%	0人 0.0%	0人 0.0%
その他	0人 0.0%	0人 0.0%	0人 0.0%
把握していない			0人 0.0%
合計	12人 80.0%	3人 20.0%	15人 100.0%

過去1年間の地域密着型特別養護老人ホームの入所及び退所の流れ

新規入所

68人

【地密特養】

8施設
定員223人

退所

72人

居所変更

13人(18.1%)

死亡
59人(81.9%)

入所前	市区町村内	市区町村外	合計
自宅	36人 52.9%	0人 0.0%	36人 52.9%
住宅型有料	1人 1.5%	0人 0.0%	1人 1.5%
軽費	1人 1.5%	0人 0.0%	1人 1.5%
サ高住	1人 1.5%	0人 0.0%	1人 1.5%
GH	4人 5.9%	0人 0.0%	4人 5.9%
特定	1人 1.5%	0人 0.0%	1人 1.5%
地密特定	0人 0.0%	0人 0.0%	0人 0.0%
老健	2人 2.9%	1人 1.5%	3人 4.4%
療養型・ 介護医療院	0人 0.0%	0人 0.0%	0人 0.0%
特養	0人 0.0%	0人 0.0%	0人 0.0%
地密特養	0人 0.0%	0人 0.0%	0人 0.0%
その他	18人 26.5%	2人 2.9%	20人 29.4%
把握していない			1人 1.5%
合計	64人 94.1%	3人 4.4%	68人 100.0%

変更後	市区町村内	市区町村外	合計
自宅	0人 0.0%	0人 0.0%	0人 0.0%
住宅型有料	0人 0.0%	0人 0.0%	0人 0.0%
軽費	0人 0.0%	0人 0.0%	0人 0.0%
サ高住	0人 0.0%	0人 0.0%	0人 0.0%
GH	0人 0.0%	0人 0.0%	0人 0.0%
特定	0人 0.0%	0人 0.0%	0人 0.0%
地密特定	0人 0.0%	0人 0.0%	0人 0.0%
老健	0人 0.0%	0人 0.0%	0人 0.0%
療養型・ 介護医療院	0人 0.0%	0人 0.0%	0人 0.0%
その他の 医療機関	10人 76.9%	0人 0.0%	10人 76.9%
特養	0人 0.0%	0人 0.0%	0人 0.0%
地密特養	0人 0.0%	0人 0.0%	0人 0.0%
その他	2人 15.4%	0人 0.0%	2人 15.4%
把握していない			1人 7.7%
合計	12人 92.3%	0人 0.0%	13人 100.0%

居所変更した人の要支援・要介護度

サービス種別	自立	支1	支2	介1	介2	介3	介4	介5	死亡	申請中	合計
住宅型有料	0人	1人	0人	3人	3人	3人	2人	2人	8人	0人	22人
(n=3)	0.0%	4.5%	0.0%	13.6%	13.6%	13.6%	9.1%	9.1%	36.4%	0.0%	100.0%
軽費	10人	2人	0人	11人	4人	4人	1人	2人	3人	0人	37人
(n=3)	27.0%	5.4%	0.0%	29.7%	10.8%	10.8%	2.7%	5.4%	8.1%	0.0%	100.0%
サ高住	0人	0人	1人	7人	2人	1人	0人	0人	6人	0人	17人
(n=2)	0.0%	0.0%	5.9%	41.2%	11.8%	5.9%	0.0%	0.0%	35.3%	0.0%	100.0%
GH	0人	0人	0人	14人	8人	8人	12人	4人	9人	0人	55人
(n=13)	0.0%	0.0%	0.0%	25.5%	14.5%	14.5%	21.8%	7.3%	16.4%	0.0%	100.0%
特定	1人	3人	1人	19人	8人	16人	12人	5人	25人	0人	90人
(n=7)	1.1%	3.3%	1.1%	21.1%	8.9%	17.8%	13.3%	5.6%	27.8%	0.0%	100.0%
地密特定	0人	0人	0人	0人	0人	0人	0人	0人	0人	0人	0人
(n=0)	0.0%	0.0%	0.0%	0.0%	0.0%	0.0%	0.0%	0.0%	0.0%	0.0%	0.0%
老健	0人	0人	0人	41人	31人	35人	36人	18人	99人	0人	260人
(n=6)	0.0%	0.0%	0.0%	15.8%	11.9%	13.5%	13.8%	6.9%	38.1%	0.0%	100.0%
療養型・介護医療院	0人	0人	0人	0人	0人	0人	0人	0人	0人	0人	0人
(n=0)	0.0%	0.0%	0.0%	0.0%	0.0%	0.0%	0.0%	0.0%	0.0%	0.0%	0.0%
特養	0人	0人	0人	0人	0人	1人	10人	4人	86人	0人	101人
(n=5)	0.0%	0.0%	0.0%	0.0%	0.0%	1.0%	9.9%	4.0%	85.1%	0.0%	100.0%
地密特養	0人	0人	0人	1人	0人	8人	3人	1人	59人	0人	72人
(n=8)	0.0%	0.0%	0.0%	1.4%	0.0%	11.1%	4.2%	1.4%	81.9%	0.0%	100.0%
合計	11人	6人	2人	96人	56人	76人	76人	36人	295人	0人	654人
(n=47)	1.7%	0.9%	0.3%	14.7%	8.6%	11.6%	11.6%	5.5%	45.1%	0.0%	100.0%

居所変更した人の要支援・要介護度（老健を除外）

サービス種別	自立	支1	支2	介1	介2	介3	介4	介5	死亡	申請中	合計
住宅型有料	0人	1人	0人	3人	3人	3人	2人	2人	8人	0人	22人
(n=3)	0.0%	4.5%	0.0%	13.6%	13.6%	13.6%	9.1%	9.1%	36.4%	0.0%	100.0%
軽費	10人	2人	0人	11人	4人	4人	1人	2人	3人	0人	37人
(n=3)	27.0%	5.4%	0.0%	29.7%	10.8%	10.8%	2.7%	5.4%	8.1%	0.0%	100.0%
サ高住	0人	0人	1人	7人	2人	1人	0人	0人	6人	0人	17人
(n=2)	0.0%	0.0%	5.9%	41.2%	11.8%	5.9%	0.0%	0.0%	35.3%	0.0%	100.0%
GH	0人	0人	0人	14人	8人	8人	12人	4人	9人	0人	55人
(n=13)	0.0%	0.0%	0.0%	25.5%	14.5%	14.5%	21.8%	7.3%	16.4%	0.0%	100.0%
特定	1人	3人	1人	19人	8人	16人	12人	5人	25人	0人	90人
(n=7)	1.1%	3.3%	1.1%	21.1%	8.9%	17.8%	13.3%	5.6%	27.8%	0.0%	100.0%
地密特定	0人	0人	0人	0人	0人	0人	0人	0人	0人	0人	0人
(n=0)	0.0%	0.0%	0.0%	0.0%	0.0%	0.0%	0.0%	0.0%	0.0%	0.0%	0.0%
療養型・介護医療院	0人	0人	0人	0人	0人	0人	0人	0人	0人	0人	0人
(n=0)	0.0%	0.0%	0.0%	0.0%	0.0%	0.0%	0.0%	0.0%	0.0%	0.0%	0.0%
特養	0人	0人	0人	0人	0人	1人	10人	4人	86人	0人	101人
(n=5)	0.0%	0.0%	0.0%	0.0%	0.0%	1.0%	9.9%	4.0%	85.1%	0.0%	100.0%
地密特養	0人	0人	0人	1人	0人	8人	3人	1人	59人	0人	72人
(n=8)	0.0%	0.0%	0.0%	1.4%	0.0%	11.1%	4.2%	1.4%	81.9%	0.0%	100.0%
合計（老健除外）	11人	6人	2人	55人	25人	41人	40人	18人	196人	0人	394人
(n=41)	2.8%	1.5%	0.5%	14.0%	6.3%	10.4%	10.2%	4.6%	49.7%	0.0%	100.0%

★施設等における死亡率（向上を目指す）



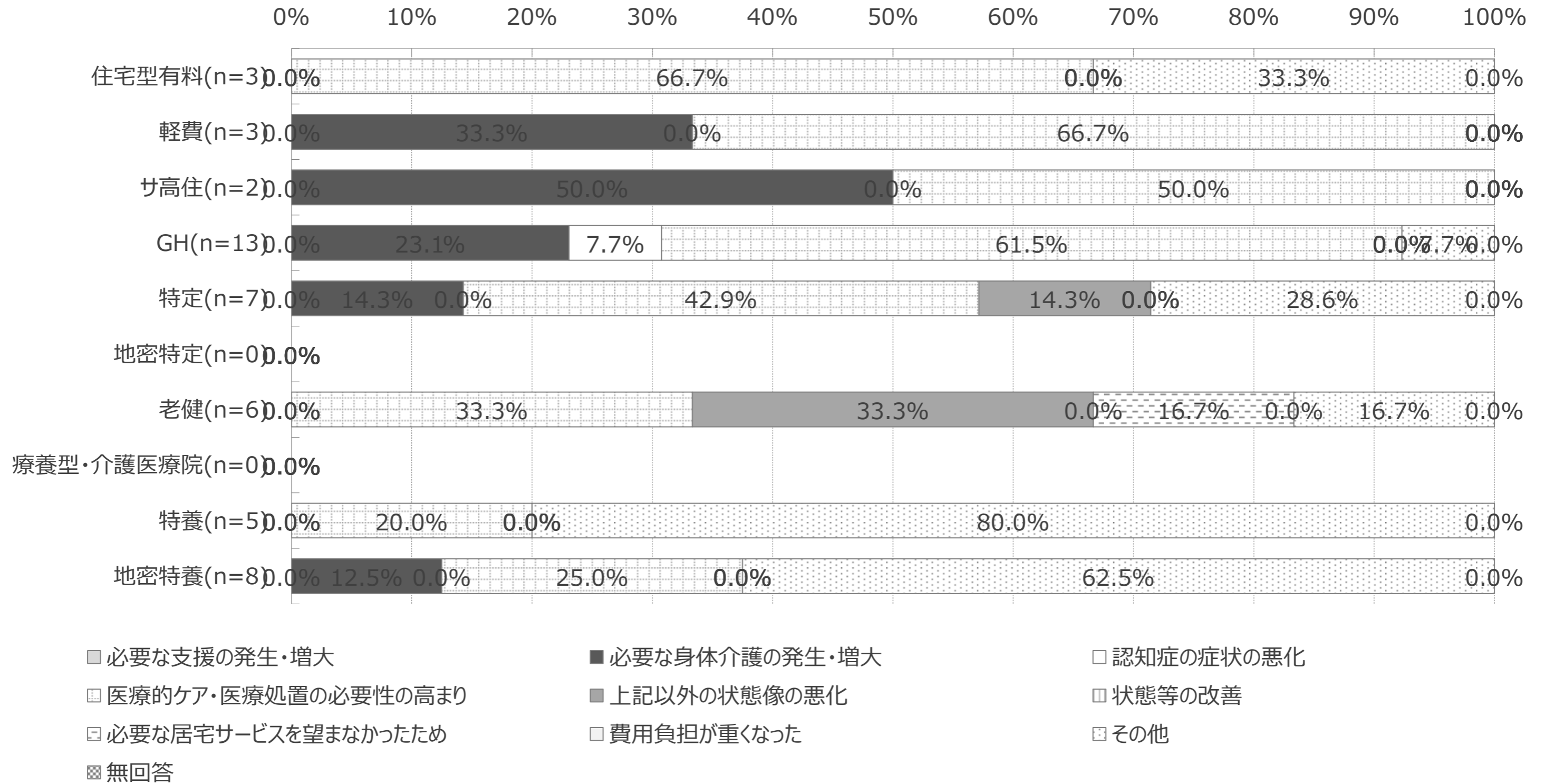
49.7%

★要介護2以下の居所変更率（低下を目指す）

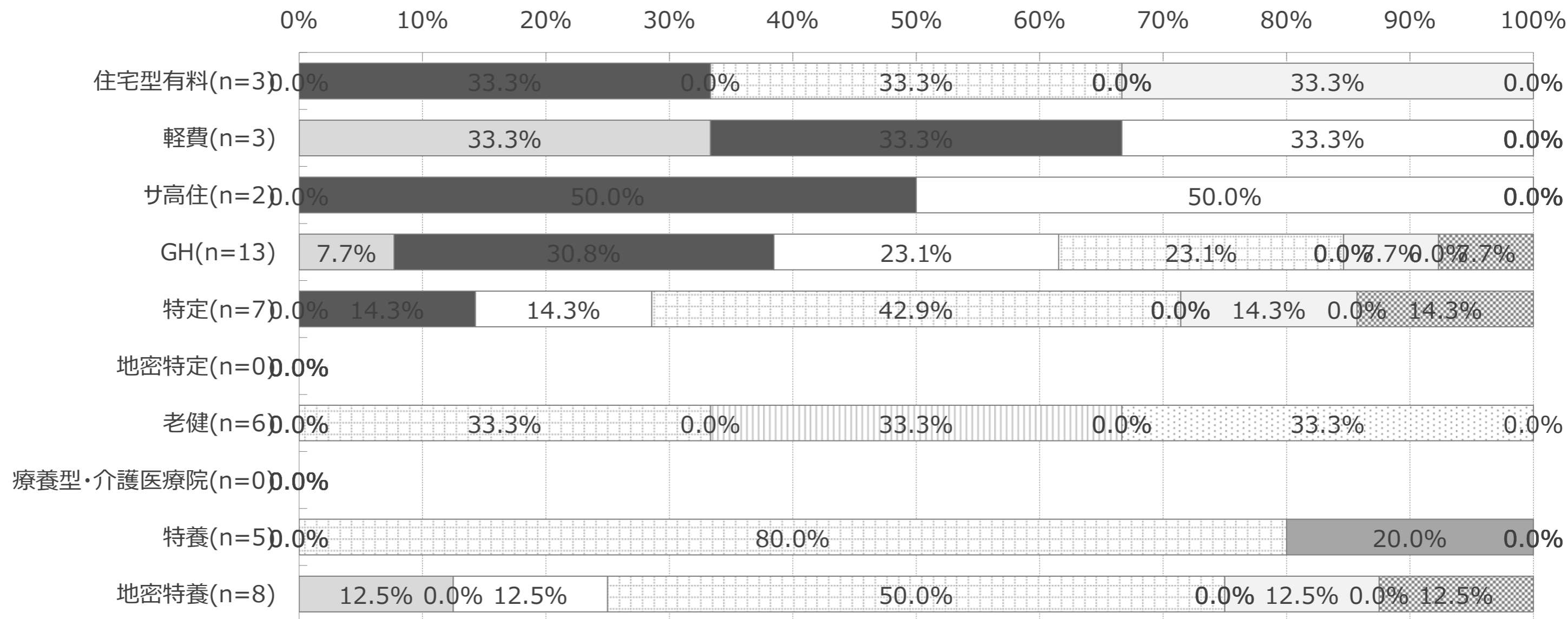


25.1%

居所変更した理由（第1位）

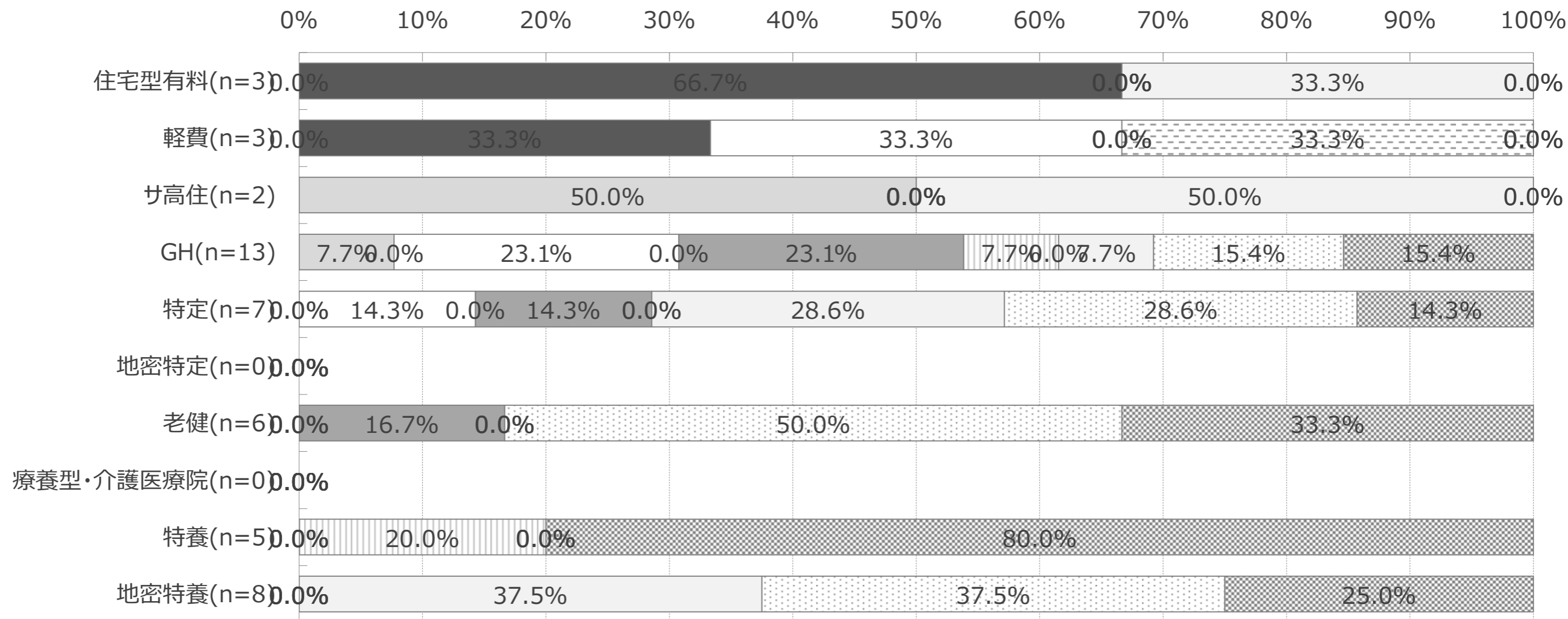


居所変更した理由（第2位）



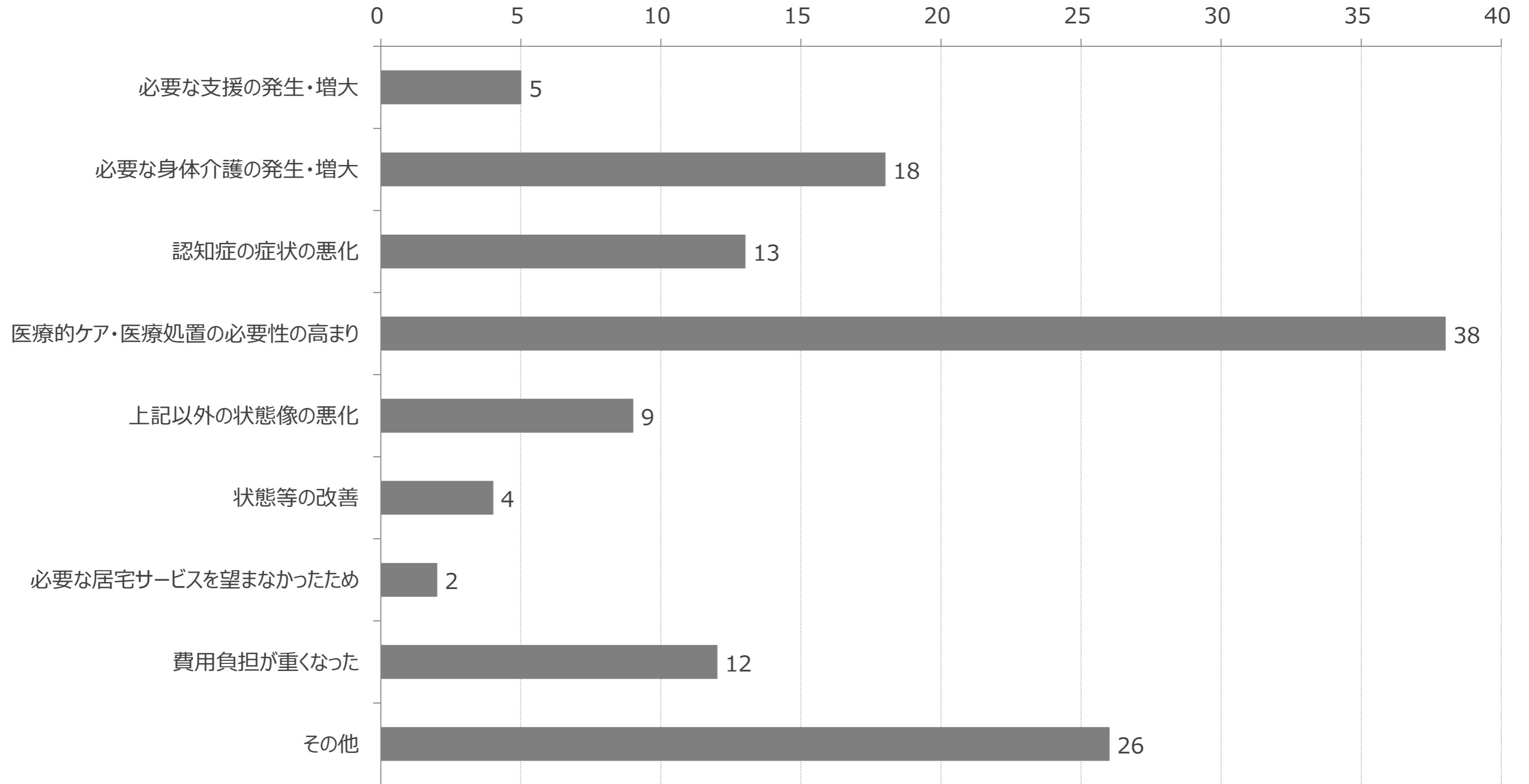
- 必要な支援の発生・増大
- 必要な身体介護の発生・増大
- 認知症の症状の悪化
- 医療的ケア・医療処置の必要性の高まり
- 上記以外の状態像の悪化
- 状態等の改善
- 必要な居宅サービスを望まなかったため
- 費用負担が重くなった
- その他
- 無回答

居所変更した理由（第3位）



- 必要な支援の発生・増大
- 必要な身体介護の発生・増大
- 認知症の症状の悪化
- 医療的ケア・医療処置の必要性の高まり
- 上記以外の状態像の悪化
- 状態等の改善
- 必要な居宅サービスを望まなかったため
- 費用負担が重くなった
- その他
- 無回答

居所変更した理由（n=47、順位不問、複数回答）



受けている医療処置別の入所・入居者数

サービス種別	点滴の管理	中心静脈栄養	透析	ストマの処置	酸素療法	呼吸机	気管切開の処置	疼痛の看護	経管栄養	モニター測定	褥瘡の処置	カテーテル	喀痰吸引	インスリン注射
住宅型有料	0人	0人	0人	0人	0人	0人	0人	0人	0人	0人	0人	1人	0人	0人
(n=3)	0.0%	0.0%	0.0%	0.0%	0.0%	0.0%	0.0%	0.0%	0.0%	0.0%	0.0%	1.8%	0.0%	0.0%
軽費	0人	0人	1人	0人	0人	0人	0人	0人	0人	0人	0人	0人	0人	1人
(n=3)	0.0%	0.0%	0.9%	0.0%	0.0%	0.0%	0.0%	0.0%	0.0%	0.0%	0.0%	0.0%	0.0%	0.9%
サ高住	0人	0人	0人	0人	0人	0人	0人	0人	0人	0人	1人	0人	0人	0人
(n=2)	0.0%	0.0%	0.0%	0.0%	0.0%	0.0%	0.0%	0.0%	0.0%	0.0%	1.9%	0.0%	0.0%	0.0%
GH	1人	0人	0人	0人	0人	0人	0人	0人	0人	0人	2人	1人	0人	2人
(n=13)	0.5%	0.0%	0.0%	0.0%	0.0%	0.0%	0.0%	0.0%	0.0%	0.0%	1.1%	0.5%	0.0%	1.1%
特定	0人	0人	2人	0人	2人	0人	0人	0人	3人	0人	0人	7人	3人	3人
(n=7)	0.0%	0.0%	0.7%	0.0%	0.7%	0.0%	0.0%	0.0%	1.1%	0.0%	0.0%	2.6%	1.1%	1.1%
地密特定	0人	0人	0人	0人	0人	0人	0人	0人	0人	0人	0人	0人	0人	0人
(n=0)	0.0%	0.0%	0.0%	0.0%	0.0%	0.0%	0.0%	0.0%	0.0%	0.0%	0.0%	0.0%	0.0%	0.0%
老健	6人	0人	0人	2人	2人	0人	0人	0人	23人	2人	11人	21人	25人	3人
(n=6)	1.7%	0.0%	0.0%	0.6%	0.6%	0.0%	0.0%	0.0%	6.7%	0.6%	3.2%	6.1%	7.3%	0.9%
療養型・介護医療院	0人	0人	0人	0人	0人	0人	0人	0人	0人	0人	0人	0人	0人	0人
(n=0)	0.0%	0.0%	0.0%	0.0%	0.0%	0.0%	0.0%	0.0%	0.0%	0.0%	0.0%	0.0%	0.0%	0.0%
特養	1人	0人	0人	1人	12人	0人	0人	3人	40人	1人	2人	19人	39人	3人
(n=5)	0.3%	0.0%	0.0%	0.3%	4.0%	0.0%	0.0%	1.0%	13.3%	0.3%	0.7%	6.3%	13.0%	1.0%
地密特養	1人	0人	0人	2人	3人	0人	0人	3人	20人	0人	6人	10人	19人	3人
(n=8)	0.5%	0.0%	0.0%	0.9%	1.4%	0.0%	0.0%	1.4%	9.3%	0.0%	2.8%	4.7%	8.9%	1.4%
合計	9人	0人	3人	5人	19人	0人	0人	6人	86人	3人	22人	59人	86人	15人
(n=47)	0.6%	0.0%	0.2%	0.3%	1.2%	0.0%	0.0%	0.4%	5.6%	0.2%	1.4%	3.9%	5.6%	1.0%

(注) 割合は各セルの人数を施設等ごとの入居・入所者数で除して算出しています。