

タイムスタディ調査結果(地域全体:坂井地区):居宅介護支援

事後では平均で1.77時間ケアプー連携を実施しており、予定・実績入力時間はケアプランデータ連携システム導入後で約3.3時間減少した。

また、書類印刷は約0.5時間、書類FAXは約0.6時間減少したが、ケアプランデータ連携システムによって削減し得る従来業務もそれぞれ1~3時間程度残っていた。(引き続き紙での連携が残るため)

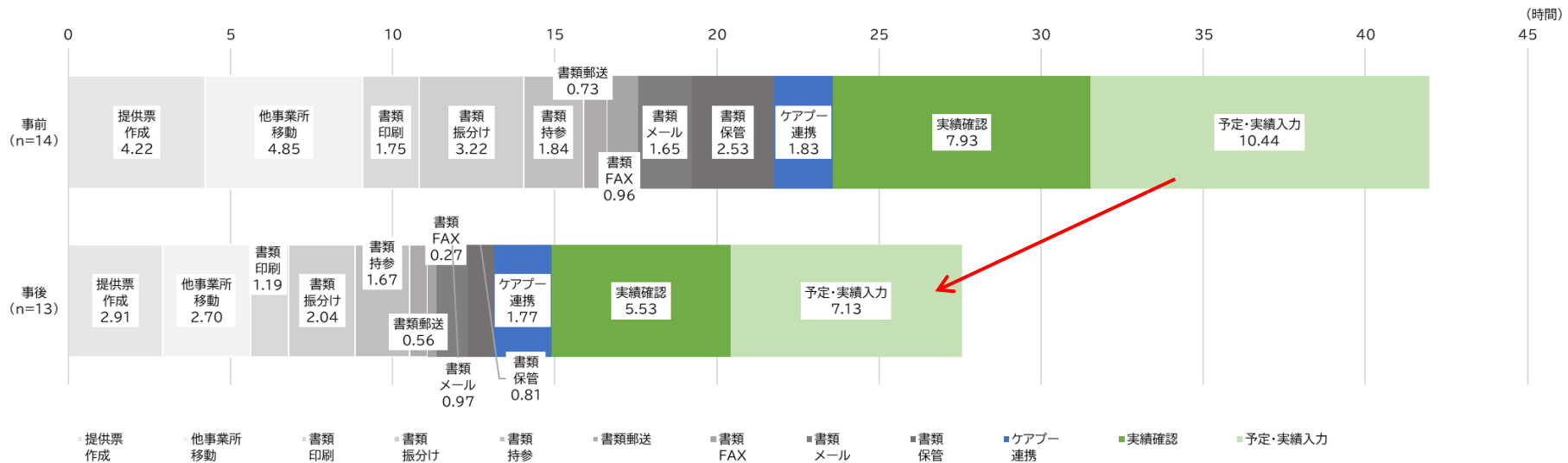
タイムスタディ調査結果(居宅介護支援)

単位:時間

	提供票作成	他事業所移動	書類印刷	書類振分け	書類持参	書類郵送	書類FAX	書類メール	書類保管	ケアプー連携	実績確認	予定・実績入力
事前 (n=14)	4.22	4.85	1.75	3.22	1.84	0.73	0.96	1.65	2.53	1.83(※)	7.93	10.44
事後 (n=13)	2.91	2.70	1.19	2.04	1.67	0.56	0.27	0.97	0.81	1.77	5.53	7.13

※事前:ケアプランデータ連携システム導入前(4事業所で事前時点で利用済み) 事後:ケアプランデータ連携システム導入後
各事業所で入力された時間を基に平均値を算出

※グラフの最大時間:45時間

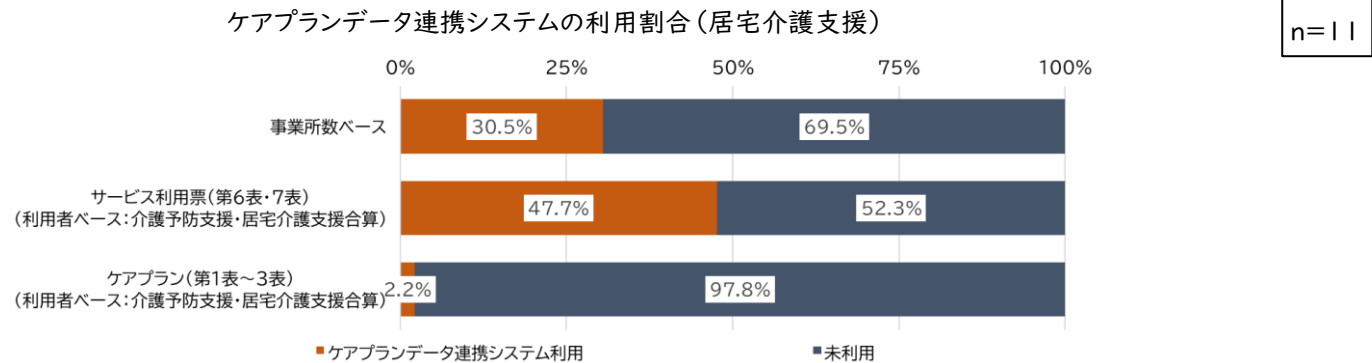


事業所向け調査(地域全体:坂井地区):居宅介護支援

サービス提供票を共有する事業所全体の30.5%、利用者全体の47.7%に対してデータ連携を実施していた。

導入前後の費用については、郵送代が7,470円減少し、大きな変化が見られた。

※事前・事後で利用者が異なるため、完全に条件が揃った前後比較ではない点に留意が必要



事業所あたりの費用の変化(居宅介護支援)

	サービス提供票を印刷する利用者数(平均)	サービス提供票をFAXで送付する利用者数(平均)	サービス提供票を郵送する事業所数(平均)	サービス提供票の共有に要した印刷代(平均)	サービス提供票の共有に要したFAX代(平均)	サービス提供票の共有に要した郵送代(平均)
事前	75.3人/月	18.0人/月	36.0事業所/月	752.7円/月	168.3円/月	13,320.0円/月
事後	64.0人/月	23.0人/月	15.8事業所/月	640.0円/月	215.1円/月	5,846.0円/月
減少数	-11.3人/月	5.0人/月	-20.2事業所/月	-112.7円/月	46.8円/月	-7,474.0円/月
減少率	-15.0%	27.8%	-56.1%	-15%	27.8%	-56.1%

※印刷代は提供票1人当たり10円(2円×5枚)、FAX代は1回9.35円、郵便代は1通370円で試算

タイムスタディ調査結果(地域全体:坂井地区):サービス事業所

事後では平均で1.17時間ケアプー連携を実施しており、予定・実績入力時間はケアプランデータ連携システム導入後で約0.3時間減少した。

他方、ケアプランデータ連携システムによって削減し得る従来業務は事前と比較して微減又は微増しており、変化は限定的であった。(引き続き紙での連携が残るため)

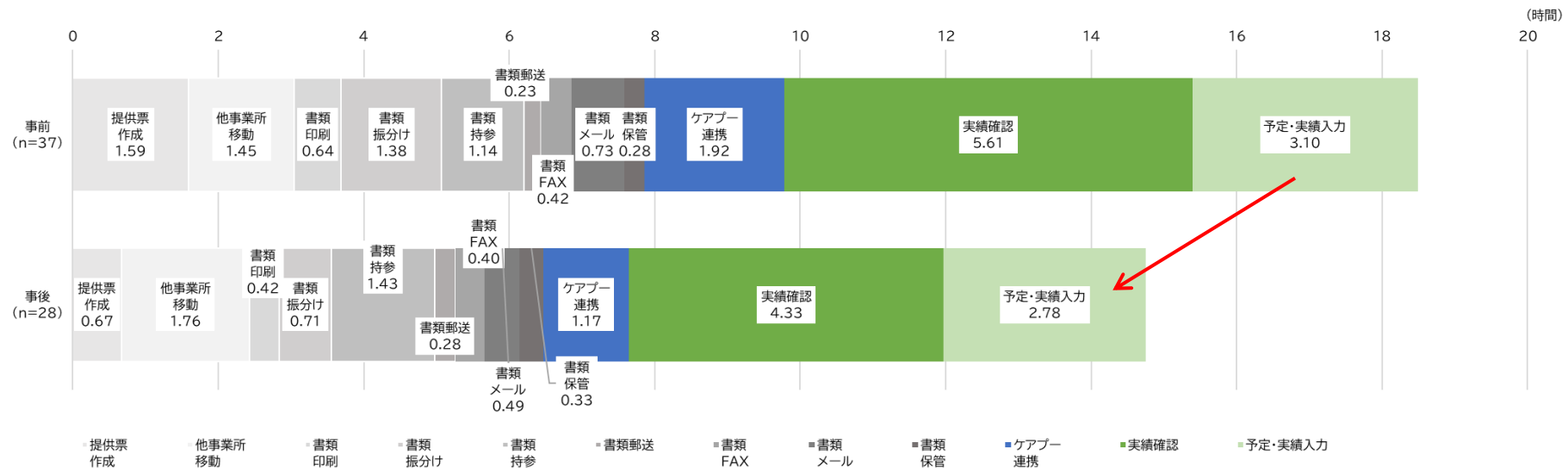
タイムスタディ調査結果(サービス事業所)

単位:時間

	提供票作成	他事業所移動	書類印刷	書類振分け	書類持参	書類郵送	書類FAX	書類メール	書類保管	ケアプー連携	実績確認	予定・実績入力
事前 (n=36)	1.59	1.45	0.64	1.38	1.14	0.23	0.42	0.73	0.28	1.92(※)	5.61	3.10
事後 (n=27)	0.67	1.76	0.42	0.71	1.43	0.28	0.40	0.49	0.33	1.17	4.33	2.78

※事前:ケアプランデータ連携システム導入前(5事業所で事前時点で利用済み) 事後:ケアプランデータ連携システム導入後
各事業所で入力された時間を基に平均値を算出

※グラフの最大時間:20時間



事業所向け調査(地域全体:坂井地区):サービス事業所

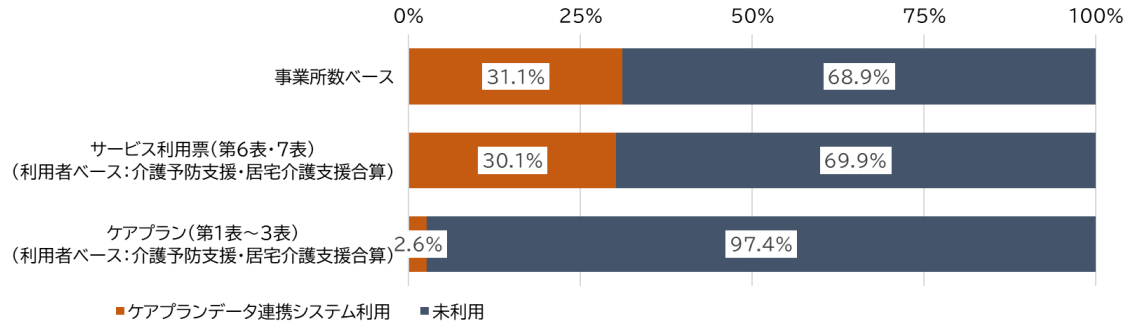
サービス提供票を共有する事業所全体の31.1%、利用者全体の30.1%に対してデータ連携を実施していた。

導入前後の費用については、印刷・FAX・郵便・交通費の合計で約1,400円減少し、特に郵送代や交通費が減少した。

※事前・事後で利用者が異なるため、完全に条件が揃った前後比較ではない点に留意が必要

ケアプランデータ連携システムの利用割合(サービス事業所)

n=29



1事業所あたりの費用の変化(サービス事業所)

	サービス提供票を印刷する利用者数(平均)	サービス提供票をFAXで送付する利用者数(平均)	サービス提供票を郵送する事業所数(平均)	サービス提供票の共有に要した印刷代(平均)	サービス提供票の共有に要したFAX代(平均)	サービス提供票の共有に要した郵送代(平均)	サービス提供票の共有に要する1月当たりの交通費の総額(平均)
事前	49.6人/月	18.2人/月	8.0事業所/月	495.7円/月	169.7円/月	2,960.0円/月	1,033.3円/月
事後	35.6人/月	13.9人/月	6.4事業所/月	356.3円/月	129.8円/月	2,378.6円/月	500.0円/月
減少数	-13.9人/月	-4.3人/月	-1.6事業所/月	-139.5円/月	-39.9円/月	-581.4円/月	-533.3円/月
減少率	-28.1%	-23.5%	-19.6%	-28.1%	-23.5%	-19.6%	-51.6%

※印刷代は提供票1人当たり10円(2円×5枚)、FAX代は1回9.35円、郵便代は1通370円で試算